

Руководитель
 регионального проекта
 И.Н. Алексашкина, заместитель министра
 строительства и жилищно-коммунального хозяйства
 Новгородской области



01.03.2020 г.






О Т Ч Е Т


**О ХОДЕ РЕАЛИЗАЦИИ РЕГИОНАЛЬНОГО ПРОЕКТА НА 2020 ГОД
 "Формирование комфортной городской среды
 на территории Новгородской области"**

Общий статус реализации


| 1. Риски | 2. Показатели | 3. Бюджет | 4. Результаты | 5. Контрольные точки |
|-----------------------|-----------------------|-----------------------|-----------------------|-----------------------|
| ■ | ■ | ■ | ■ | ■ |
| отсутствие отклонений | отсутствие отклонений | отсутствие отклонений | отсутствие отклонений | отсутствие отклонений |

1. Ключевые риски


| № п/п | Статус | Наименование соответствующего раздела паспорта проекта | Краткое описание риска | Предлагаемые решения |
|-------|---|--|---|----------------------|
| | | Кардинальное повышение комфортности городской среды, повышение индекса качества городской среды на 30 процентов, сокращение в соответствии с этим индексом количества городов с неблагоприятной средой в два раза | | |
| 1. |  | Повышение к 2024 году на 30% индекса качества городской среды | В отчетном периоде проблем и рисков, относящихся к ключевым не выявлено | |
| 2. |  | Доля городов с благоприятной городской средой | В отчетном периоде проблем и рисков, относящихся к ключевым не выявлено | |
| 3. |  | Доля граждан, принявших участие в решении вопросов развития городской среды от общего количества граждан в возрасте от 14 лет, проживающих в муниципальных образованиях, на территории которых реализуются проекты по созданию комфортной городской среды, % | В отчетном периоде проблем и рисков, относящихся к ключевым не выявлено | |
| 4. |  | Количество благоустроенных общественных территорий, включенных в государственные (муниципальные) программы формирования современной городской среды | В отчетном периоде проблем и рисков, относящихся к ключевым не выявлено | |
| 5. |  | Количество благоустроенных дворовых территорий, включенных в государственные (муниципальные) программы формирования современной городской среды | В отчетном периоде проблем и рисков, относящихся к ключевым не выявлено | |

 Отсутствие отклонений





 Наличие отклонений

 Наличие критических отклонений

 Сведения не представлены


 Прогнозные сведения


2. Сведения о значениях целей и показателей


| № п/п | Статус | Наименование целей и показателей | Единица измерения (по ОКЕИ) | Фактическое значение за предыдущий год | Значения по кварталам | | | | Плановое значение на конец года | Процент достижения | Комментарий |
|-------|---|--|-----------------------------|--|-----------------------|----|-----|-------|---------------------------------|--------------------|--|
| | | | | | I | II | III | IV | | | |
| | | Кардинальное повышение комфортности городской среды, повышение индекса качества городской среды на 30 процентов, сокращение в соответствии с этим индексом количества городов с неблагоприятной средой в два раза | | | | | | | | | |
| 1. |  | Повышение к 2024 году на 30% индекса качества городской среды | проц | 177,8 | - | - | - | 186,7 | 186,7 | 100 | Показатель рассчитывается по году, прогнозное значение |
| 2. |  | Доля городов с благоприятной городской средой | проц/шт | 40/4 | - | - | - | 40/4 | 40/4 | 100 | Показатель рассчитывается по году, прогнозное значение |
| 3. |  | Доля граждан, принявших участие в решении вопросов развития городской среды от общего количества граждан в возрасте от 14 лет, проживающих в муниципальных образованиях, на территории которых реализуются проекты по созданию комфортной городской среды, % | проц | 11 | - | - | - | 12 | 12 | 100 | Показатель рассчитывается по году, прогнозное значение |
| 4. |  | Количество | шт | 84 | - | - | - | 31 | 31 | 100 | Показатель |


 Отсутствие отклонений

 Наличие отклонений

 Наличие критических отклонений

 Сведения не представлены

 Прогнозные сведения

| № п/п | Статус | Наименование целей и показателей | Единица измерения (по ОКЕИ) | Фактическое значение за предыдущий год | Значения по кварталам | | | | Плановое значение на конец года | Процент достижения | Комментарий |
|-------|---|---|-----------------------------|--|-----------------------|----|-----|----|---------------------------------|--------------------|--|
| | | | | | I | II | III | IV | | | |
| 5. |  | Количество благоустроенных дворовых территорий, включенных в государственные (муниципальные) программы формирования современной городской среды | шт | 356 | - | - | - | 98 | 98 | 100 | Показатель рассчитывается по году, прогнозное значение |
| | | благоустроенных общественных территорий, включенных в государственные (муниципальные) программы формирования современной городской среды | | | | | | | | | рассчитывается по году, прогнозное значение |

Примеры диаграмм (графиков) достижения показателей приведены в приложениях № 1-3.

Информация о значениях показателей по субъектам Российской Федерации приводится по форме в соответствии с приложением № 4.



