

Руководитель  
регионального проекта  
И.Н. Алексахина, заместитель министра  
троительства и жилищно-коммунального хозяйства  
Новгородской области

УТВЕРЖДЕН<sup>1</sup>

проектным комитетом

по национальному проекту

№ 1

01.04.2020 г.



01.04.2020 г.

О Т Ч Е Т






О ХОДЕ РЕАЛИЗАЦИИ РЕГИОНАЛЬНОГО ПРОЕКТА НА 2020 год  
"Формирование комфортной городской среды  
на территории Новгородской области"

Общий статус реализации

1. Риски	2. Показатели	3. Бюджет	4. Результаты	5. Контрольные точки
■ отсутствие отклонений	■ отсутствие отклонений	■ отсутствие отклонений	■ отсутствие отклонений	■ отсутствие отклонений

<sup>1</sup> для федеральных проектов, не входящих в состав национального проекта, осуществляется одобрение отчета о ходе реализации федерального проекта проектным комитетом по соответствующему федеральному проекту с указанием реквизитов соответствующего протокола.

## 1. Ключевые риски

№ п/п	Статус	Наименование соответствующего раздела паспорта проекта	Краткое описание риска	Предлагаемые решения
		Кардинальное повышение комфортности городской среды, повышение индекса качества городской среды на 30 процентов, сокращение в соответствии с этим индексом количества городов с неблагоприятной средой в два раза		
1.		Повышение к 2024 году на 30% индекса качества городской среды	В отчетном периоде проблем и рисков, относящихся к ключевым не выявлено	
2.		Доля городов с благоприятной городской средой	В отчетном периоде проблем и рисков, относящихся к ключевым не выявлено	
3.		Доля граждан, принявших участие в решении вопросов развития городской среды от общего количества граждан в возрасте от 14 лет, проживающих в муниципальных образованиях, на территории которых реализуются проекты по созданию комфортной городской среды, %	В отчетном периоде проблем и рисков, относящихся к ключевым не выявлено	
4.		Количество благоустроенных общественных территорий, включенных в государственные (муниципальные) программы формирования современной городской среды	В отчетном периоде проблем и рисков, относящихся к ключевым не выявлено	
5.		Количество благоустроенных дворовых территорий, включенных в государственные (муниципальные) программы формирования современной городской среды	В отчетном периоде проблем и рисков, относящихся к ключевым не выявлено	


 Отсутствие отклонений   
  Наличие отклонений   
  Наличие критических отклонений   
  Сведения не представлены   
  Прогнозные сведения

## 2. Сведения о значениях целей и показателей

№ п/п	Статус	Наименование целей и показателей	Единица измерения (по ОКЕИ)	Фактическое значение за предыдущий год	Значения по кварталам				Плановое значение на конец года	Процент достижения	Комментарий
					I	II	III	IV			
		Кардинальное повышение комфортности городской среды, повышение индекса качества городской среды на 30 процентов, сокращение в соответствии с этим индексом количества городов с неблагоприятной средой в два раза									
1.		Повышение к 2024 году на 30% индекса качества городской среды	проц	188	-	-	-	-	187	100,5	Показатель рассчитан за 2019 год
2.		Доля городов с благоприятной городской средой	проц/шт	40/4	-	-	-	-	40/4	100	Показатель рассчитан за 2019 год
3.		Доля граждан, принявших участие в решении вопросов развития городской среды от общего количества граждан в возрасте от 14 лет, проживающих в муниципальных образованиях, на территории которых реализуются проекты по созданию комфортной городской среды, %	проц	11	-	-	-	-	12,88	107	Показатель рассчитывается по году, прогнозные значения
4.		Количество благоустроенных общественных территорий,	шт	84	-	-	-	-	31	100	Показатель рассчитывается по году,

Отсутствие отклонений   
 Наличие отклонений   
 Наличие критических отклонений   
 Сведения не представлены   
 Прогнозные сведения



№ п/п	Статус	Наименование целей и показателей	Единица измерения (по ОКЕИ)	Фактическое значение за предыдущий год	Значения по кварталам				Плановое значение на конец года	Процент достижения	Комментарий
					I	II	III	IV			
5.		включенных в государственные (муниципальные) программы формирования современной городской среды Количество благоустроенных дворовых территорий, включенных в государственные (муниципальные) программы формирования современной городской среды	шт	356	-	-	-	98	98	100	Показатель рассчитывается по году, прогнозное значение

Примеры диаграмм (графиков) достижения показателей приведены в приложениях № 1-3.

Информация о значениях показателей по субъектам Российской Федерации приводится по форме в соответствии с приложением № 4.

 Отсутствие отклонений    
  Наличие отклонений    
  Наличие критических отклонений    
  Сведения не представлены    
  Прогнозные сведения

