

Руководитель

регионального проекта
И.Н. Алексашина, заместитель министра
жилищно-коммунального хозяйства и топливно-
энергетического комплекса Новгородской области



01.11.2019 г.






О Т Ч Е Т

О ХОДЕ РЕАЛИЗАЦИИ РЕГИОНАЛЬНОГО ПРОЕКТА НА 2019 ГОД
"Формирование комфортной городской среды
на территории Новгородской области"

Общий статус реализации

1. Риски	2. Показатели	3. Бюджет	4. Результаты	5. Контрольные точки
■	■	■	■	■
отсутствие отклонений	отсутствие отклонений	отсутствие отклонений	отсутствие отклонений	отсутствие отклонений

1. Ключевые риски

№ п/п	Статус	Наименование соответствующего раздела паспорта проекта	Краткое описание риска	Предлагаемые решения
		Кардинальное повышение комфортности городской среды, повышение индекса качества городской среды на 30 процентов, сокращение в соответствии с этим индексом количества городов с неблагоприятной средой в два раза		
1.		Повышение к 2024 году на 30% индекса качества городской среды	В отчетном периоде проблем и рисков, относящихся к ключевым не выявлено	
2.		Доля городов с благоприятной городской средой	В отчетном периоде проблем и рисков, относящихся к ключевым не выявлено	
3.		Доля граждан, принявших участие в решении вопросов развития городской среды от общего количества граждан в возрасте от 14 лет, проживающих в муниципальных образованиях, на территории которых реализуются проекты по созданию комфортной городской среды, %	В отчетном периоде проблем и рисков, относящихся к ключевым не выявлено, показатель достигнут	
4.		Количество благоустроенных общественных территорий, включенных в государственные (муниципальные) программы формирования современной городской среды	В отчетном периоде проблем и рисков, относящихся к ключевым не выявлено	
5.		Количество благоустроенных дворовых территорий, включенных в государственные (муниципальные) программы формирования современной городской среды	В отчетном периоде проблем и рисков, относящихся к ключевым не выявлено	

 Отсутствие отклонений
  Наличие отклонений
  Наличие критических отклонений
  Сведения не представлены
  Прогнозные сведения

2. Сведения о значениях целей и показателей

№ п/п	Статус	Наименование целей и показателей	Единица измерения (по ОКЕИ)	Фактическое значение за предыдущий год	Значения по кварталам				Плановое значение на конец года	Процент достижения	Комментарий
					I	II	III	IV			
Кардинальное повышение комфортности городской среды, повышение индекса качества городской среды на 30 процентов, сокращение в соответствии с этим индексом количества городов с неблагоприятной средой в два раза											
1.		Повышение к 2024 году на 30% индекса качества городской среды	проц	N	-	-	-	N+2	N+2	100	Показатель рассчитывается по году, прогнозное значение
2.		Доля городов с благоприятной городской средой	проц/шт	-	-	-	-	25/3	25/3	100	Показатель рассчитывается по году, прогнозное значение
3.		Доля граждан, принявших участие в решении вопросов развития городской среды от общего количества граждан в возрасте от 14 лет, проживающих в муниципальных образованиях, на территории которых реализуются проекты по созданию комфортной городской среды, %	проц	6	-	-	11	-	9	122	Показатель рассчитывается по году, показатель достигнут
4.		Количество благоустроенных общественных территорий,	шт	49	-	-	12	13	35	71,4	Показатель рассчитывается по году, прогнозное


Отсутствие отклонений

Наличие отклонений


Наличие критических отклонений

Сведения не представлены

Прогнозные сведения

№ п/п	Статус	Наименование целей и показателей	Единица измерения (по ОКЕИ)	Фактическое значение за предыдущий год	Значения по кварталам				Плановое значение на конец года	Процент достижения	Комментарий
					I	II	III	IV			
5.		включенных в государственные (муниципальные) программы формирования современной городской среды Количество благоустроенных дворовых территорий, включенных в государственные (муниципальные) программы формирования современной городской среды	шт	151	-	-	72	47	121	98,3	Показатель рассчитывается по году, прогнозное значение

 Отсутствие отклонений

 Наличие отклонений

 Наличие критических отклонений

 Сведения не представлены

 Прогнозные сведения

