



Правительство Новгородской области

**О реализации региональной адресной
программы «Переселение граждан,
проживающих на территории Новгородской
области, из аварийного жилищного фонда в
2013-2017 годах с учетом необходимости
развития малоэтажного жилищного
строительства»**

*Докладчик: Маланин Юрий Сергеевич,
заместитель Губернатора Новгородской области*

2015 год

Итоговый показатель
выполнения программы
на 1 сентября 2015 года
– 110,1%

Главная Мой дом Мой управляющий **Переселение граждан**

[Главная](#) > Переселение граждан

Вы находитесь >

Переселение граждан ? РОССИЙСКАЯ ФЕДЕРАЦИЯ

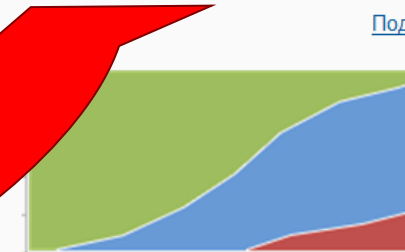
Аварийный жилищный фонд Предложения застройщиков

[Скачать методику формирования индикаторов. V 1.0.11](#)

✓ Ненецкий автономный округ	0	● Пермский край	
✓ город Москва	0	● Смоленская область	
● Ямало-Ненецкий автономный округ	1	● Самарская область	42
● Тамбовская область	2	● Кабардино-Балкарская Республика	43
● Республика Мордовия	3	● Еврейская автономная область	44
● Республика Марий Эл	4	● Астраханская область	45
● Владимирская область	5	● Ярославская область	47
● Тюменская область	6	● Костромская область	47
● Новгородская область	7	● Приморский край	48
● Курская область			49
● Рязанская область	9	● Томская область	50

**7 место в рейтинге
субъектов Российской Федерации**

аналитическую
Переселению граждан на
выбранной территории в различных разр



ТЕХНИЧЕСКАЯ ПОДДЕРЖКА

В случае возникновения трудностей в ра 2

Ход реализации мероприятий по переселению граждан из аварийного жилищного фонда на 1 сентября 2015 года



Ход реализации :

- Заключено контрактов на строительство (приобретение) жилых помещений площадью 26,006 тыс.кв.м. или 99 %. Из них,
- Завершен нулевой цикл (закладка фундамента) на жилищном фонде площадью 10,507 тыс. кв. м. или 40%
- Завершены строительно-монтажные работы на жилищном фонде площадью 7,246 тыс. кв. м. или 28%
- Введено в эксплуатацию 8,253 тыс. кв. м. жилья или 32%, в том числе, расселен аварийный жилищный фонд площадью 3,52 тыс.кв.м.

Ход реализации программы по переселению граждан из аварийного жилищного фонда. Этап 2014 года

План			
655 чел.	49 домов	346 помещений	11,848 тыс.кв.м. расселяемой площади

Введены в эксплуатацию
8 домов/ 6,732 тыс.кв.м. (57%)
Большевишерское г.п. - 1/0,867 Валдайское г.п. – 1/1,284 Маловишерское г.п.-1/1,218 Уторгошское с.п. - 1/0,602 Яжелбицкое с.п- 1/0,255 Чудовское г.п.- 1/0,426 Тёсово-Нетильское с.п.-1/1,190 Короцкое с.п. - 1/0,554

Завершены основные СМР
5 домов/ 4,524 тыс.кв.м. (38%)
г. Боровичи - 1/1,147 Маловишерское г.п - 1/0,385 Парфинское г. п.- 1/0,972 Пролетарское г.п - 1/1,977 г. Старая Русса – 1/0,043

Ведется строительство
2 дома/ 0,592 тыс.кв.м. (5%)
Тёсово-Нетильское с.п - 1/0,309 г. Старая Русса - 1/0,283

г. Боровичи



Маловишерское г.п



Парфинское г. п



Пролетарское г.п



г. Старая Русса



Тёсово-Нетыльское с.п



г. Старая Русса




Ход реализации программы по переселению граждан из аварийного жилищного фонда. Этап 2015 года

План			
763 чел.	71 дом	398 помещений	14,513 тыс.кв.м. расселяемой площади
Ведется строительство	Завершены основные СМР	Реализованы программные мероприятия	
16 домов/ 9,004 тыс.кв.м. (62%)	2 дома/ 2,722 тыс.кв.м. (18,7%)	1 дом/ 0,454 тыс.кв.м. (3,1%)	
с.п. Волот – 2/0,698 Горское с.п. – 5/0,866 Маловишерское г.п.-2/1,991 Бронницкое с.п.-1/0,112 Парфинское г.п.-1/0,734 Пролетарское г.п.-2/3,578 Выбитское с.п.-1/0,468 Медведское с.п.-1/0,154 г. Старая Русса –1/0,403	Валдайское г.п.- 1/0,931 г. Боровичи-0,798 Маловишерское г.п.-1/0,901 г. Старая Русса – 0,092	Любытинское с.п. – 1/0,454	
		Приобретение жилых помещений в домах, построенных по этапу 2014	
		2,333 тыс.кв.м. (16,2%)	
		Чудовское г.п.- 0,307 Маловишерское г.п. - 0,592 Тёсово-Нетельское с.п. - 0,605 г. Старая Русса – 0,829	



Горское с.п.



Маловишерское г.п.



Бронницкое с.п.



Парфинское г.п.



Пролетарское г.п.



Выбитское с.п.



Медведское с.п.

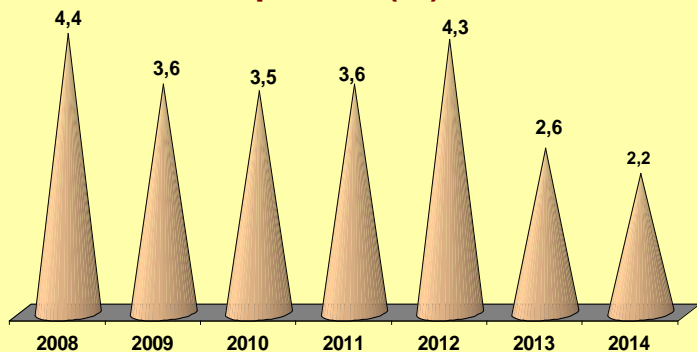


г. Старая Русса



Переселение из аварийного жилищного фонда

Удельный вес ветхого и аварийного жилищного фонда в общей площади всего жилищного фонда (%)



Целевые показатели реализации региональных программ переселения граждан из аварийного жилищного фонда, признанного таковым по состоянию на 1 января 2012 г., по Новгородской области

	ВСЕГО	Установленные целевые показатели				2014 факт	План 2015
		2014 год	2015 год	2016 год	2017 год		
Площадь жилых помещений, подлежащих расселению (тыс. кв. м)	53,24	11,93	11,22	13,86	16,23	14,71 (123,3%)	16,7 (148,8%)
Численность населения, подлежащего расселению (тыс. человек)	3,07	0,69	0,67	0,80	0,91	0,86	0,89

Многоквартирные дома, построенные в рамках реализации региональной адресной программы по переселению граждан из аварийного жилищного фонда в 2014 году



Маловишерское г.п.



г. Боровичи



Окуловское г.п.

Спасибо за внимание!